



BALANCE GENERAL

Al 31 de Diciembre de 2017


Miles de Pesos de 2017

CUENTAS	NOTAS	AÑO 31/12/2017			AÑO 31/12/2016		
ACTIVOS							
ACTIVO CORRIENTE				33,911,099			35,871,917
RECURSOS DISPONIBLES			9,530,174			12,151,624	
Disponibilidades en Moneda Nacional		6,734,061			9,384,339		
Disponibilidades en Moneda Extranjera							
Anticipos de Fondos		2,796,112			2,767,285		
BIENES FINANCIEROS			24,380,925			23,720,293	
Inversiones Financieras							
Cuentas por Cobrar Con Contraprestación		0			0		
Cuentas por Cobrar Sin Contraprestación		0			0		
Préstamos		664,161			664,161		
Deudores Varios		23,716,764			23,056,131		
Deterioro Acumulado de Bienes Financieros							
EXISTENCIAS			0			0	
OTROS ACTIVOS CORRIENTES			0			0	
ACTIVO NO CORRIENTE				732,317,549			668,553,958
BIENES FINANCIEROS			0			0	
Inversiones Financieras							
Cuentas por Cobrar Con Contraprestación							
Cuentas por Cobrar Sin Contraprestación							
Préstamos							
Deudores Varios							
Deterioro Acumulado de Bienes Financieros							
INVERSIONES ASOCIADAS Y NEGOCIOS			0			0	
BIENES DE USO			731,781,738			667,923,951	
Terrenos							
Edificaciones Institucionales		0			136,500		
Infraestructura Pública							
Bienes de Uso en Leasing							
Bienes Concesionados							
Bienes de Uso en Curso		651,502,668			596,457,491		
Otros Bienes de Uso		141,056,744			132,142,124		
Depreciación Acumulada de Bienes De Uso		-60,777,674			-60,812,163		

CUENTAS	NOTAS	AÑO 31/12/2017			AÑO 31/12/2016		
Deterioro Acumulado de Bienes De Uso							
BIENES INTANGIBLES			535,811			630,007	
Bienes Intangibles		543,153			637,349		
Amortización Acumulada de Bienes Intangibles		-7,342			-7,342		
Deterioro Acumulado de Bienes Intangibles							
PROPIEDADES DE INVERSIÓN			0			0	
Propiedades de Inversión							
Depreciación Acumulada de Propiedades de Inversión							
Deterioro Acumulado de Propiedad de Inversión							
ACTIVOS BIOLÓGICOS			0			0	
Activos Biológicos							
Depreciación Acumulada de Activos Biológicos							
Deterioro Acumulado de Activos Biológicos							
OTROS ACTIVOS NO CORRIENTES			0			0	
TOTAL ACTIVOS				766,228,648			704,425,875
PASIVOS							
PASIVO CORRIENTE				8,629,912			7,261,463
DEUDA CORRIENTE			6,681,100			6,638,438	
Depósitos de Terceros		6,681,100			6,638,438		
DEUDA PÚBLICA			0			0	
Deuda Pública Interna							
Deuda Pública Externa							
OTRAS DEUDAS			1,948,812			623,025	
Cuentas Por Pagar Con Contraprestación		1,586,864			0		
Cuentas Por Pagar Sin Contraprestación		0			0		
Provisiones							
Obligaciones por Beneficios de los Empleados							
Pasivos por Leasing							
Pasivos por Concesiones							
Otros Pasivos		361,949			623,025		
PASIVO NO CORRIENTE				0			0
DEUDA PÚBLICA			0			0	
Deuda Pública Interna							
Deuda Pública Externa							
OTRAS DEUDAS			0			0	
Cuentas Por Pagar Con Contraprestación							
Cuentas Por Pagar Sin Contraprestación							
Provisiones							
Obligaciones por Beneficios a los Empleados							
Pasivos por Leasing							
Pasivos por Concesiones							
TOTAL PASIVOS				8,629,912			7,261,463
PATRIMONIO				757,598,736			697,164,412
PATRIMONIO DEL ESTADO			757,598,736			697,164,412	

CUENTAS	NOTAS	AÑO			AÑO		
		31/12/2017			31/12/2016		
Patrimonio Institucional		219,608,655			219,608,655		
Resultados Acumulados		477,556,233			43,510,709		
Resultado del Ejercicio		60,433,847			434,045,048		
INTERESES MINORITARIOS			0			0	
TOTAL PASIVOS Y PATRIMONIO				766,228,648			704,425,875

FECHA DE APROBACIÓN: 27-04-2018 10:46:13


CONTADOR
GENERAL
MONICA EUGENIN ARCE




JEFE DE
SERVICIO
ISOLDA LUCO CANALES

POR ORDEN DEL SEÑOR INTENDENTE


MVA/AAM



Gobierno Regional Region X Los Lagos

ESTADO DE SITUACIÓN PRESUPUESTARIA

Desde el 01 de enero al 31 de diciembre de 2017

Miles

Programa 01 Gastos de Funcionamiento Región X

Moneda Nacional

INGRESOS	PRESUPUESTO		EJECUCIÓN		
	INICIAL	ACTUALIZADO	DEVENGADA	EFFECTIVA	POR PERCIBIR
01 IMPUESTOS					
04 IMPOSICIONES PREVISIONALES					
05 TRANSFERENCIAS CORRIENTES	0	71,865	71,865	71,865	0
06 RENTAS DE LA PROPIEDAD	1,167	1,167	1,037	1,037	0
07 INGRESOS DE OPERACIÓN					
08 OTROS INGRESOS CORRIENTES	20,020	31,875	39,307	39,307	0
09 APOORTE FISCAL	4,262,046	4,105,280	4,105,280	4,105,280	0
10 VENTA DE ACTIVOS NO FINANCIEROS	0	0	3,723	3,723	0
11 VENTA DE ACTIVOS FINANCIEROS					
12 RECUPERACIÓN DE PRESTAMOS					
13 TRANSFERENCIAS DE GASTOS DE CAPITAL					
14 ENDEUDAMIENTO					
SUBTOTALES	4,283,233	4,210,187	4,221,212	4,221,212	0
15 SALDO INICIAL DE CAJA	1,000	461,408			
TOTALES	4,284,233	4,671,595	4,221,212	4,221,212	0

GASTOS	PRESUPUESTO		EJECUCIÓN		
	INICIAL	ACTUALIZADO	DEVENGADA	EFFECTIVA	POR PAGAR
21 GASTOS EN PERSONAL	3,219,455	3,444,303	3,413,893	3,413,893	0
22 BIENES Y SERVICIOS DE CONSUMO	437,767	544,847	539,768	539,768	0
23 PRESTACIONES DE SEGURIDAD SOCIAL	10	53,514	53,504	53,504	0
24 TRANSFERENCIAS CORRIENTES	461,370	463,300	410,933	410,933	0
25 INTEGROS AL FISCO					
26 OTROS GASTOS CORRIENTES					
27 APOORTE FISCAL LIBRE					
28 APOORTE FISCAL PARA SERVICIO DE LA DEUDA					
29 ADQUISICIÓN DE ACTIVOS NO FINANCIEROS	164,631	164,631	158,332	158,332	0
30 ADQUISICIÓN DE ACTIVOS FINANCIEROS					
31 INICIATIVAS DE INVERSION					
32 PRÉSTAMOS					
33 TRANSFERENCIAS DE CAPITAL					
34 SERVICIOS DE LA DEUDA	1,000	1,000	0	0	0
SUBTOTALES	4,284,233	4,671,595	4,576,431	4,576,431	0
35 SALDO FINAL DE CAJA					
TOTALES	4,284,233	4,671,595	4,576,431	4,576,431	0

FECHA DE APROBACIÓN: 27-04-2018 10:49:37


CONTADOR
MONICA EUGENIA ARCE




JEFE DE
ISOLDA PARDO



Gobierno Regional Region X Los Lagos

ESTADO DE RESULTADOS

Desde el 01 de enero al 31 de diciembre de 2017

Miles de Pesos

CUENTAS	2017	2016
INGRESOS	88,339,744	82,358,581
INGRESOS POR IMPUESTOS E IMPOSICIONES	0	0
Impuestos		
Imposiciones Previsionales		
TRANSFERENCIAS RECIBIDAS	87,773,469	81,706,169
Transferencias Corrientes	71,865	338,115
Transferencias de Capital	56,050,897	48,824,352
Aporte Fiscal	31,650,707	32,543,702
INGRESOS POR VENTAS DE BIENES Y PRESTACIONES	0	0
Venta Neta de Bienes		
Prestaciones de Servicios		
RENTAS DE LA PROPIEDAD	1,037	1,005
Arriendos	1,037	1,005
VENTA NETA DE OTROS BIENES	3,723	1,876
Venta de Bienes de Uso	3,723	1,876
Venta de Bienes de Uso Por Actividades Discontinuas		
Venta de Propiedades de Inversión		
Venta de Bienes Intangibles		
Venta de Activos Biológicos		
INGRESOS FINANCIEROS	0	0
Participaciones en Instrumentos de Patrimonio		
Participación en el Resultado de Asociadas y Negocios		
Intereses		
Venta o rescate de Bienes Financieros		
Reversión de Deterioro		
OTROS INGRESOS	561,516	649,530
Multas	1,592	2,403
Otros	559,924	647,127
GASTOS	27,905,897	27,587,316
GASTOS EN PERSONAL	3,413,893	3,280,226
Personal de Planta	521,065	591,705
Personal de Contrata	1,951,831	1,672,945
Personal a Honorarios	865,651	944,401
Otros	75,346	71,175
BIENES Y SERVICIOS DE CONSUMO	651,469	696,889
PRESTACIONES DE SEGURIDAD SOCIAL	53,504	0
TRANSFERENCIAS OTORGADAS	23,594,178	23,343,224
Transferencias Corrientes	5,914,401	4,731,478
Transferencias de Capital	17,679,777	18,611,745
Aporte Fiscal		
DEPRECIACIÓN Y AMORTIZACIÓN	40,128	41,059
Depreciación de Bienes	40,128	41,059

CUENTAS	2017	2016
Amortización de Bienes Intangibles		
BAJAS DE BIENES	8,704	6,865
DETERIORO	0	0
GASTOS FINANCIEROS	0	0
Intereses		
Deterioro de Bienes Financieros		
Otros		
OTROS GASTOS	144,022	219,054
VARIACIÓN DEL VALOR RAZONABLE EN ACTIVOS	0	0
OPERACIONES DE CAMBIO	0	0
RESULTADO DEL EJERCICIO	60,433,847	54,771,264
INTERESES MINORITARIOS	0	0


FECHA DE APROBACIÓN: 27-04-2018 10:48:01


CONTADOR
GENERAL



Gobierno Regional Región X Los Lagos - Estado de Resultados

MONICA EUGENIN ARCE

JEFE DE
SERVICIO

ISOLDA LUCIO CANALES
Página 2 / 2

POR ORDEN DEL SEÑOR INTENDENTE


MVA/AAM



Gobierno Regional Region X Los Lagos

ESTADO DE SITUACIÓN PRESUPUESTARIA

Desde el 01 de enero al 31 de diciembre de 2017

Miles

Programa 02 Inversión Regional Región X

Moneda Nacional

INGRESOS	PRESUPUESTO		EJECUCIÓN		
	INICIAL	ACTUALIZADO	DEVENGADA	EFFECTIVA	POR PERCIBIR
01 IMPUESTOS					
04 IMPOSICIONES PREVISIONALES					
05 TRANSFERENCIAS CORRIENTES					
06 RENTAS DE LA PROPIEDAD	8,834	8,834	7,129	7,129	0
07 INGRESOS DE OPERACIÓN					
08 OTROS INGRESOS CORRIENTES	508,796	508,796	515,080	515,080	0
09 APOORTE FISCAL	32,832,005	27,545,427	27,545,427	27,545,427	0
10 VENTA DE ACTIVOS NO FINANCIEROS					
11 VENTA DE ACTIVOS FINANCIEROS					
12 RECUPERACIÓN DE PRESTAMOS	800,000	800,000	0	0	0
13 TRANSFERENCIAS DE GASTOS DE CAPITAL	36,070,714	58,370,486	56,050,897	56,050,897	0
14 ENDEUDAMIENTO					
SUBTOTALES	70,220,349	87,233,543	84,118,533	84,118,533	0
15 SALDO INICIAL DE CAJA	1,000	3,135,501			
TOTALES	70,221,349	90,369,044	84,118,533	84,118,533	0

GASTOS	PRESUPUESTO		EJECUCIÓN		
	INICIAL	ACTUALIZADO	DEVENGADA	EFFECTIVA	POR PAGAR
21 GASTOS EN PERSONAL					
22 BIENES Y SERVICIOS DE CONSUMO	0	44,460	44,460	44,460	0
23 PRESTACIONES DE SEGURIDAD SOCIAL					
24 TRANSFERENCIAS CORRIENTES	6,040,950	6,490,950	6,263,481	6,263,481	0
25 INTEGROS AL FISCO					
26 OTROS GASTOS CORRIENTES	0	3,788	3,787	3,787	0
27 APOORTE FISCAL LIBRE					
28 APOORTE FISCAL PARA SERVICIO DE LA DEUDA					
29 ADQUISICIÓN DE ACTIVOS NO FINANCIEROS	5,807,334	9,026,331	8,791,912	8,791,912	0
30 ADQUISICIÓN DE ACTIVOS FINANCIEROS					
31 INICIATIVAS DE INVERSION	41,179,838	55,198,617	55,045,177	53,458,313	1,586,864
32 PRÉSTAMOS	800,000	800,000	0	0	0
33 TRANSFERENCIAS DE CAPITAL	16,392,227	18,663,998	17,619,402	17,619,402	0
34 SERVICIOS DE LA DEUDA	1,000	1,000	0	0	0
SUBTOTALES	70,221,349	90,229,144	87,768,220	86,181,356	1,586,864
35 SALDO FINAL DE CAJA	0	139,900			
TOTALES	70,221,349	90,369,044	87,768,220	86,181,356	1,586,864


CONTADOR
GENERAL

MONICA EUGENIN ARCE



FECHA DE APROBACIÓN:

27-04-2018 10:50:45


JEFE DE
SERVICIO

ISOLDA LUCO CANALES



**ESTADO DE FLUJOS DE EFECTIVO**

Desde el 01 de enero al 31 de diciembre de 2017

Miles de Pesos

VARIACIÓN DE FONDOS PRESUPUESTARIOS				-2.418.043
· FLUJOS ORIGINADOS EN ACTIVIDADES OPERACIONALES			59.986.793	
- INGRESOS OPERACIONALES PRESUPUESTARIOS		88.336.022		
Impuestos				
Imposiciones Previsionales				
Transferencias Corrientes	71.865			
Rentas de la Propiedad	8.165			
Ingresos de Operación				
Otros Ingresos Corrientes	554.387			
Aporte Fiscal	31.650.707			
Transferencias Para Gasto de Capital	56.050.897			
- GASTOS OPERACIONALES PRESUPUESTARIOS		28.349.229		
Gastos en Personal	3.413.893			
Bienes y Servicios de Consumo	584.228			
Prestaciones de Seguridad Social	53.504			
Transferencias Corrientes	6.674.415			
Integros al Fisco				
Otros Gastos Corrientes	3.787			
Aporte Fiscal Libre				
Aporte Fiscal Para el Servicio de la Deuda				
Transferencias de Capital	17.619.402			
Servicio de la Deuda - Intereses Y Otros Gastos Financieros				
· FLUJOS ORIGINADOS EN ACTIVIDADES DE INVERSIÓN			-62.404.835	
- INGRESOS POR ACTIVIDADES DE INVERSIÓN PRESUPUESTARIAS		3.723		
Ventas de Activos Financieros				
Ventas de Activos No Financieros	3.723			
Recuperación de Préstamos				
- GASTOS POR ACTIVIDADES DE INVERSIÓN PRESUPUESTARIOS		62.408.558		
Adquisición de Activos Financieros				
Adquisición de Activos No Financieros	8.950.245			
Iniciativas de Inversión	53.458.313			
Préstamos				
· FLUJOS ORIGINADOS EN ACTIVIDADES DE FINANCIACIÓN			0	
- INGRESOS POR ACTIVIDADES DE FINANCIACIÓN PRESUPUESTARIAS		0		
Endeudamiento				
- GASTOS POR ACTIVIDADES DE FINANCIACIÓN PRESUPUESTARIAS		0		
Servicio de la Deuda	0			
VARIACIÓN DE FONDOS NO PRESUPUESTARIOS				-232.235
· MOVIMIENTOS ACREEDORES			20.289.122	
· MOVIMIENTOS DEUDORES			20.521.357	

VARIACIÓN NETA DEL EFECTIVO				-2.650.278
Saldo Inicial de Disponibilidades				9.384.339
Saldo Final de Disponibilidades				6.734.061

FECHA DE APROBACIÓN: 27-04-2018 10:51:37

Monica Eugenia
MONICA EUGENIA ARCE
CONTADOR GENERAL



Isolda Lugo Canales
ISOLDA LUGO CANALES
JEFE DE SERVICIO



ESTADO DE VARIACIÓN DE FONDOS NO PRESUPUESTARIOS


Desde el 01 de enero al 31 de diciembre de 2017

Miles de Pesos

MOVIMIENTOS ACREEDORES		20.289.122
Anticipos de Fondos	8.961.874	
Ajustes a Disponibilidades - Activo		
Remesas Otorgadas		
Aplicación de Fondos en Administración	17.621	
Fondos especiales		
Depósitos de Terceros	10.964.407	
Ajustes a Disponibilidades - Pasivo	345.220	
Remesas Recibidas		
MOVIMIENTOS DEUDORES		20.521.357
Anticipos de Fondos	8.975.694	
Ajustes a Disponibilidades - Activo		
Remesas Otorgadas		
Aplicación de Fondos en Administración	18.521	
Fondos especiales		
Depósitos de Terceros	10.919.304	
Ajustes a Disponibilidades - Pasivo	607.837	
Remesas Recibidas		

FECHA DE APROBACIÓN:

27-04-2018 10:51:37


CONTADOR
GENERAL




JEFE DE
SERVICIO

MONICA EUGENIN ARCE

Gobierno Regional Region X Los Lagos - Estado de Variación de Fondos No Presupuestarios

ISOLDA LUCO CANALES

Página 3 / 3


MVA/AAM

POR ORDEN DEL SEÑOR INTENDENTE



ESTADO DE CAMBIOS EN EL PATRIMONIO

Desde el 01 de enero al 31 de diciembre de 2017

Miles de Pesos

	AÑO		AÑO	
	31/12/2017		31/12/2016	
AUMENTOS DEL PATRIMONIO		434,045,524		0
Cambio de Políticas Contables	---		---	
Ajuste por Corrección de Errores	---		---	
Otros Aumentos	434,045,524		0	
DISMINUCIONES DEL PATRIMONIO		434,045,048		16,414,519
Cambio de Políticas Contables	---		---	
Ajuste por Corrección de Errores	---		---	
Otras Disminuciones	434,045,048		16,414,519	
VARIACIÓN NETA DIRECTA DEL PATRIMONIO		476		-16,414,519
MÁS / MENOS:				
Resultado del Periodo	60,433,847		54,771,264	
VARIACIÓN NETA DEL PATRIMONIO		60,434,323		38,356,745
MÁS:				
PATRIMONIO INICIAL	697,164,412		658,807,667	
PATRIMONIO FINAL	757,598,736		697,164,412	


CONTADOR
GENERAL

MONICA EUGENIN ARCE

Gobierno Regional Region X Los Lagos - Estado de Cambios en el Patrimonio Neto



FECHA DE APROBACIÓN:

27-04-2018 13:43:55


JEFE DE
SERVICIO

ISOLDA LUCO CANALES

Página 1 / 1


MVA/AAM

POR ORDEN DEL SEÑOR INTENDENTE